

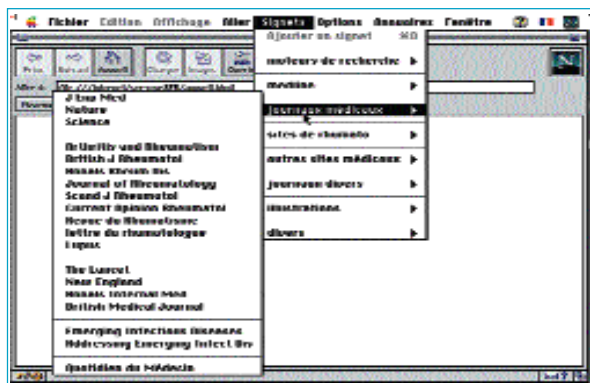
Les signets, ou comment gérer son répertoire d'adresses Web

T. Schaefferbeke, P. Germain*

● Qu'est-ce qu'un signet ?

Les signets, encore appelés "favoris" ou "bookmarks" selon le navigateur que l'on utilise, sont une méthode de mémorisation de l'adresse des sites Internet que vous consultez régulièrement.

Les adresses URL sont complexes et difficiles à mémoriser. Les signets vous permettent de répertorier ces adresses sous une forme simplifiée. Ils sont disponibles dans un menu déroulant ("signets", "favoris" ou "bookmarks"...), accessible depuis la barre de menu du logiciel. Lorsque vous sélectionnez l'un des éléments de la liste, le navigateur appelle automatiquement le site correspondant.



● Comment créer un signet ?

Trois méthodes permettent de créer un signet.

La plus simple consiste, lorsque vous consultez un site dont vous souhaitez mémoriser l'adresse, à dérouler le menu "signets" et à sélectionner "ajouter un signet" (tout en haut du menu déroulant). Le navigateur enregistre immédiatement l'adresse de la page active et inscrit dans le menu "signet" le nom de cette page.

Par exemple, si vous souhaitez inscrire dans vos signets la page d'accueil du site de la Société Française de Rhumatologie, ouvrez cette page, puis sélectionnez "ajoutez un signet" : le nom de la page d'accueil (Société Française de Rhumatologie) s'inscrira dans la liste de vos signets, tandis que l'URL de cette page (<http://www.citi2.fr/rhumato/rhumato.html>) sera mémorisée par le navigateur dans le répertoire correspondant.

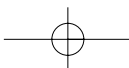
La seconde méthode est réservée aux hésitants... ou à ceux qui ont l'esprit de l'escalier ! Au cours d'une session, vous avez consulté une page particulièrement intéressante, mais, dans le feu de l'action, vous avez omis de la mémoriser. Pas de panique, rien n'est perdu ! Si vous travaillez avec Netscape™ : sélectionnez la rubrique "historique" dans le menu fenêtre (le dernier à droite de la barre de menu), puis sélectionnez le nom de la page dont vous souhaitez mémoriser l'adresse, cliquez sur le bouton "créer un signet" et fermez la fenêtre.

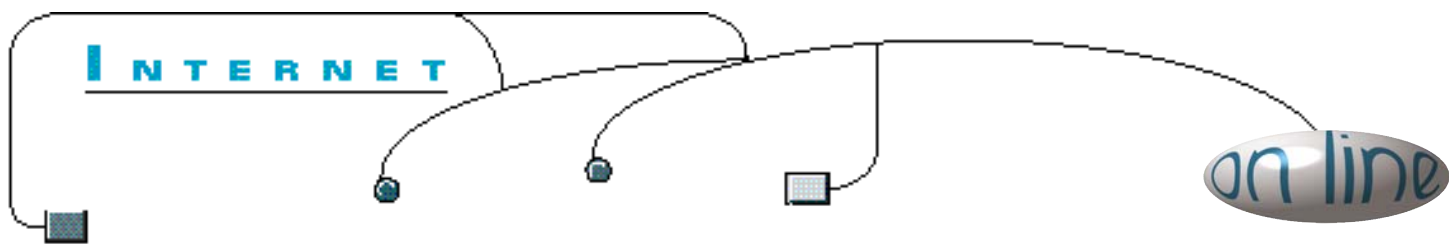
La troisième méthode est plus complexe. Sélectionnez la rubrique "signets" dans le menu fenêtre. La fenêtre "signets" s'ouvre alors. Sélectionnez le signet sous lequel vous voulez voir apparaître le nouveau venu, puis sélectionnez "insérer un signet" dans le menu "rubrique". Une nouvelle fenêtre apparaît, où vous devrez inscrire le nom que vous souhaitez donner au nouveau signet et, dans le champ "URL", l'adresse URL correspondante.

● Comment modifier ou supprimer un signet ?

Lorsque vous ajoutez un signet à votre liste, le navigateur utilise comme nom de signet le titre de la page active. Si ce titre n'est pas suffisamment explicite, vous pouvez le modifier de la façon suivante : ouvrez la fenêtre "signets" (comme expliqué plus haut), sélectionnez le nom du signet que vous souhaitez modifier et cliquez sur "modifier le signet" dans le menu "rubrique". Une boîte de dialogue s'ouvre alors, vous permettant de modifier le signet. Si vous n'utilisez plus un signet, vous pouvez le supprimer en ouvrant la même fenêtre "signets", puis en sélectionnant "supprimer le signet" dans le menu "édition" après avoir désigné le signet dont vous voulez vous débarrasser.

CETTE RUBRIQUE A ÉTÉ CRÉÉE AVEC LE SOUTIEN DES LABORATOIRES SEARLE





Le plus simple consiste à organiser vos signets selon des listes hiérarchiques de signets regroupés par catégories. En clair, vous allez ranger vos signets dans des dossiers façon Macintosh (ou répertoires façon Windows). Vous pourrez par exemple créer les dossiers suivants : moteurs de recherche, accès Medline, Journaux médicaux, Sites de Rhumato, Loisirs... Toujours dans la fenêtre "signets", sélectionnez "insérer un dossier" dans le menu "rubrique", et donnez un nom au dossier que vous désirez créer. Vous n'aurez plus ensuite qu'à faire glisser les signets déjà créés vers le dossier correspondant.

Échanger des fichiers de signets

Vous désirez échanger vos bonnes adresses avec un collègue ? Rien de plus simple ! Dans le menu fichier de la fenêtre "signets" (toujours elle...), vous trouverez un item "enregistrez sous..." qui vous permet de sauvegarder la liste de vos signets sous forme d'un fichier que vous pourrez transférer sur une disquette ou, beaucoup plus chic, en fichier attaché d'un courrier électronique ! Ce fichier pourra être ouvert via la même fenêtre "signets" du navigateur de votre collègue.

Les journaux de rhumatologie sur l'Internet

De nombreux journaux de rhumatologie ont un site Web. Les services proposés par les éditeurs varient d'un site à l'autre. D'une façon générale, ces sites vous fournissent une brève présentation du journal et les sommaires des derniers numéros, parfois les sommaires des années précédentes. Vous y trouverez également les instructions aux auteurs et un formulaire d'abonnement à la revue. Certains sites offrent des services complémentaires. *Arthritis and Rheumatism* assortit ses sommaires d'un bref résumé pour chacun des articles originaux, et, en fin d'année, un index par sujet et par auteur. *The British Journal of Rheumatology* donne également un résumé des articles, ainsi que quelques articles complets en téléchargement libre, et vous propose de vous inscrire sur une liste de diffusion permettant de recevoir systématiquement le sommaire du mois sur votre boîte aux lettres électronique. *Annals of the Rheumatic Diseases* appartient au groupe BMJ Publisher. Le site de ce journal est situé dans un répertoire du site de cet éditeur, où vous trouverez d'autres revues susceptibles de vous intéresser (*Journal of Clinical Pathology*, *Evidence Based Medicine*, *British Medical Journal*...); une présentation des ouvrages édités par ce groupe et un accès au Medline (sur abonnement) sont également disponibles. *Current Opinion in Rheumatology* propose des articles complets en téléchargement libre, qui permettent d'évaluer la qualité de la revue.

La Revue du Rhumatisme est présentée en bilingue (français et anglais). Enfin, *La Lettre du Rhumatologue* vous apporte des renseignements sur les congrès de rhumatologie et sur les différents services proposés par ce groupe de presse. Voici une liste d'adresses à ajouter impérativement à vos signets.

Les journaux de rhumatologie :

Revue du Rhumatisme :

<http://www.citi2.fr/rhumato/revrhum/revrhum.html>

Lettre du Rhumatologue : <http://www.edimark.fr/rhumatol.htm>

Arthritis & Rheumatism :

<http://www.rheumatology.org/ar/ar.htm>

British Journal of Rheumatology :

<http://www.oup.co.uk/brheum/contents/>

Annals of the Rheumatic Diseases :

<http://www.bmjpg.com/data/ard.htm>

Current Opinion in Rheumatology :

<http://www.chapmanhall.com/rh/>

The Journal of Rheumatology : <http://www.jrheum.com>

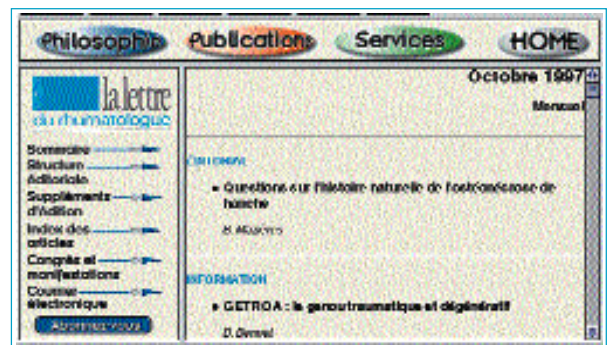
Arthritis Care and Research :

<http://www.rheumatology.org/arhp/ac&r.htm>

Scandinavian Journal of Rheumatology :

<http://193.69.40.2/journals/en/j-469.html>

Lupus : <http://www.stockton-press.co.uk/lup/index.html>



Quelques journaux de médecine interne

New England Journal of Medicine : <http://www.nejm.org>

The Lancet : <http://www.thelancet.com>

Annals of Internal Medicine :

<http://www.acponline.org./journals/annals/annaltoc.htm>

British Medical Journal : <http://www.bmj.com/bmj>

MONSANTO : <http://www.arthritisconnection.com>

La Lettre du Rhumatologue : <http://www.edimark>